



**"PRATO" S181 / L181**

Typenplan



**04**  
Eckteil  
Spitzecke  
102x102x93  
WF nicht möglich!



**07**  
Hocker  
50x60



**10**  
Sessel  
2 ST  
97x102x93  
**Touch nur links möglich**



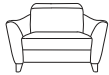
**11**  
Element (550mm)  
ohne ST  
55x102x93  
**Touch nur links möglich**



**18**  
Element (550mm)  
1 ST links  
76x102x93



**19**  
Element (550mm)  
1 ST rechts  
76x102x93



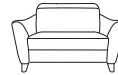
**45M**  
Sessel M  
2 ST  
(Sitzbreite 680mm)  
110x102x93  
**Touch nur links möglich**



**96**  
Element (680mm)  
1 ST links  
89x102x93



**97**  
Element (680mm)  
1 ST rechts  
89x102x93



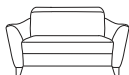
**45L**  
Sessel L  
2 ST  
(Sitzbreite 825mm)  
125x102x93  
**Touch nur links möglich**



**98**  
Element (825mm)  
1 ST links  
104x102x93



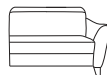
**99**  
Element (825mm)  
1 ST rechts  
104x102x93



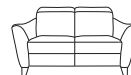
**45XXL**  
Sessel XXL  
2 ST  
(Sitzbreite 1200mm)  
162x102x93  
**Touch nur links möglich**



**88**  
XXL-Element (1200mm)  
1 ST links  
141x102x93



**89**  
XXL-Element (1200mm)  
1 ST rechts  
141x102x93



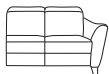
**20**  
Sofa 2-sitzig  
2 ST  
152x102x93



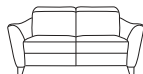
**21**  
Sofa 2-sitzig  
ohne ST  
110x102x93



**28**  
Sofa 2-sitzig  
1 ST links  
131x102x93



**29**  
Sofa 2-sitzig  
1 ST rechts  
131x102x93



**25**  
Sofa 2,5-sitzig  
2 ST  
178x102x93



**26**  
Sofa 2,5-sitzig  
ohne ST  
136x102x93



**54**  
Sofa 2,5-sitzig  
1 ST links  
157x102x93



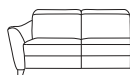
**55**  
Sofa 2,5-sitzig  
1 ST rechts  
157x102x93



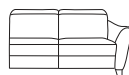
**33**  
Sofa 3-sitzig  
2 ST  
207x102x93



**31**  
Sofa 3-sitzig  
ohne ST  
165x102x93



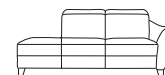
**38**  
Sofa 3-sitzig  
1 ST links  
186x102x93



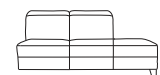
**39**  
Sofa 3-sitzig  
1 ST rechts  
186x102x93



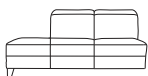
**68**  
Recamiere  
1 ST links  
212x102x93  
WF nur links möglich!



**69**  
Recamiere  
1 ST rechts  
212x102x93  
WF nur rechts möglich!



**23**  
Sofa 2-sitzig  
Abschl.hocker rechts  
191x102x93  
WF nicht möglich!



**24**  
Sofa 2-sitzig  
Abschl.hocker links  
191x102x93  
WF nicht möglich!



**84**  
Element  
Abschl.hocker links  
123x102x93  
WF nicht möglich!



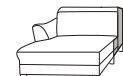
**85**  
Element  
Abschl.hocker rechts  
123x102x93  
WF nicht möglich!



**52**  
Longchair  
1 ST links  
90x170x93  
WF nicht möglich!



**53**  
Longchair  
1 ST rechts  
90x170x93  
WF nicht möglich!



**62**  
XL-Longchair  
1 ST links  
122x170x93  
WF nicht möglich!



**63**  
XL-Longchair  
1 ST rechts  
122x170x93  
WF nicht möglich!



**27**  
Hockerbank  
88x68



**T01**  
Coffee-Table  
Platte Buche oder  
Eiche möglich!  
höhenverstellbar  
116x63



**60**  
Einzelsessel  
ohne Nierenkissen  
78x86x108



**77**  
Hocker  
zu Typ -60  
61x51



**K24**  
Sofakissen mit  
Inlett + RV  
38x38



**K26**  
Rückenkissen mit  
Inlett + RV  
52x52



**K55**  
Kissensatz  
1xK26  
2xK24



**K88**  
Nierenkissen  
47x27

### Sofaaufbau

- 1 | Gestell: Buchenholz mit Holzwerkstoff
- 2 | Sitzunterfederung: Vollschaumsitz auf Nosagunterfederung
- 3 | Sitzpolsteraufbau: Polyetherschaum mit Vlies umhüllt; Sitztiefe 54cm
- 4 | Rücken: Gummigurtunterfederung, Polyetherschaum mit Vlies umhüllt
- 5 | Fußausführung: F912 Buche massiv (Höhe: 120 mm); ergibt eine Sitzhöhe von 48cm  
Alternativ-Füße: F912 Eiche massiv, F390 Metall, F840 Chrom

**Aus technischen Gründen sind nur 120mm hohe Füße möglich!**





**Produktspezifische Informationen:**

- UNI-Modell! Streifen- und sonst. Rapportstoffe sind nur gegen Mehrpreis möglich!

- Lose Kissen sind nicht im Preis enthalten und müssen separat bestellt werden.

- Optionale Funktion gegen Aufpreis:

- |  |                                      |
|--|--------------------------------------|
| 1. Kopfteilverstellung manuell   | = 810L, 810R, 810LR                  |
| 2. Kopfteilverstellung motorisch / 2 Sensoren  | = 810EL, 810ER, 810ELR               |
| 3. "Wallfree" pro SE inkl. Kopfteilverstellung manuell / 2 Sensoren                                      | = WF08, WF09, WF89                   |
| 4. "Wallfree" pro SE inkl. Kopfteilverstellung motorisch / 4 Sensoren                                    | = WF810E08, WF810E09, WF810E89       |
| 5. "Wallfree 120cm" pro SE inkl. KTV manuell / 2 Sensoren  | = WF08XL, WF09XL, WF89XL             |
| 6. "Wallfree 120cm" pro SE inkl. KTV motorisch / 4 Sensoren  | = WF810E08XL, WF810E09XL, WF810E89XL |
| 7. Sitzvorzug motorisch mit Sensorsteuerung in den Typen -25,-33,-38/-39,-54/-55,-68/-69                 | = APSVZMOT                           |
| 8. Schaukelfunktion für Typ -60 + -77<br>Für die Wipp-Funktion wird der Sternfuß in Alu poliert montiert | = AP60WIPP                           |
| 9. Hebel zum Feststellen der Schaukelfunktion für Typ -60<br>(Feststeller für Hocker -77 nicht möglich)  | = AP60WIFS                           |

- Die "Wallfree"-Funktion ist immer motorisch!

- Typen, für die eine "Wallfree"-Funktion bestellt wird, werden 2-geteilt geliefert. (Typen -20/-21/-25/-26/-28/-29,-31/-33/-38/-39,-54/-55,-68/-69), unabhängig davon, ob 1 oder 2 "Wallfree"-Funktionen gewünscht werden. Alle anderen Typen bestehen aus einem Teil.

**- Achtung: Wird bei der Bestellung keine Kontrastfadenfarbe angegeben, wird automatisch Ton in Ton gearbeitet!**

**Kontrastnähte**




Farb-Nr.: F01  
Farb-Bezeichnung: rot



Farb-Nr.: F06  
Farb-Bezeichnung: anthrazit




Farb-Nr.: F07  
Farb-Bezeichnung: beige




Farb-Nr.: F08  
Farb-Bezeichnung: grau




Farb-Nr.: F09  
Farb-Bezeichnung: braun



Farb-Nr.: F10  
Farb-Bezeichnung: weiß



Farb-Nr.: F16  
Farb-Bezeichnung: stein



Farb-Nr.: F18  
Farb-Bezeichnung: silber



Farb-Nr.: F19  
Farb-Bezeichnung: schlamm



Farb-Nr.: F26  
Farb-Bezeichnung: schwarz



**Folgende Typen sind mit der "Wallfree"- Funktion möglich:**

Sessel Typ -10, 45M, 45L, 45XXL, Element Typ -11, Elemente mit 1 Seitenteil Typen -18/-19,-88/-89, -96/-97,-98/-99  
Lieferung erfolgt hier in einem Colli.

Die Sofas Typ -20,-21,-28/-29 mit einer Beschlagbreite von 550mm  
Lieferung erfolgt mit zwei Colli, unabhängig ob eine oder zwei Funktionen verbaut werden.

Die Sofas Typ -25,-26,-54/-55 mit einer Beschlagbreite von 680mm  
Lieferung erfolgt mit zwei Colli, unabhängig ob eine oder zwei Funktionen verbaut werden.

Die Sofas Typ -33,-31,-38/-39 mit einer Beschlagbreite von 825mm  
Lieferung erfolgt mit zwei Colli, unabhängig ob eine oder zwei Funktionen verbaut werden.

Die Recamieren Typ -68/-69 mit einer Beschlagbreite von 680mm  
Die Funktion ist hier nur auf der "Armteil"-Seite möglich.  
Lieferung erfolgt mit zwei Colli.

Schrauben und Muttern zum Verbinden der einzelnen Teile beim Kunden  
werden mitgeliefert.


**Alle Typen ohne Funktion bestehen aus einem Teil.**

**Folgende Typen sind mit motorischem Sitzvorschub möglich:**


Die Sofas Typ -25,-33,-38/-39,-54/-55 sowie die Recamieren Typ -68/-69  
Die Sitztiefe vergrößert sich um 17cm.

**Der "Wallfree"-Beschlag ist je Sitzeinheit mit max. 120kg,  
der "Wallfree 120cm"-Beschlag ist mit max. 200kg belastbar.**

**Lieferbare Fußformen**




Standard-Fuß F912  
Buche massiv



Alternativ-Fuß F912  
Eiche massiv



Alternativ-Fuß F840  
Chrom



Alternativ-Fuß F390  
Metall



Sternfuß für Typ -60 und -77  
Der Sternfuß ist aus technischen Gründen nur in  
Verbindung mit der Wipp-Funktion möglich!  
Standardmäßig werden der Sessel Typ -60 und der  
Hocker Typ -77 mit Holz bzw. Metallfüßen geliefert.

**Höhe 93-108cm**  
**Tiefe 102 cm**

**Alle angegebenen Maße sind ca.-Maße in cm.**